

## Luftgummihjul med stålpladefælg 95 fribærende montering


### Produktinformation

Luftgummidæk med butylslange og presset stålpladefælg.  
Massivgummidæk med regenereret gummi og presset stålpladefælg.

Luftgummihjul og massivgummihjul for montering på akselende (Fribærende montering).

### Dækmønster:

RI = Langsgående linjer (Rillen)  
MÖ = Grund mønster (Mønster)  
BL = Dybt mønster (Block)



Art. nr.	mm	mm	Dæk-bredde Fælgdi- meter tommer	PLY		mm	mm	mm	*	Art. nr.	Lufttryk bar	kg ved 16 km/t
762078	195	70	2.50-3	Massivt	RI	1.50x3	60	25	GB	761059	-	230
762079	195	70	2.50-3	Massivt	RI	1.50x3	50	20/20	K	761061	-	230
761034	200	50	200-50	2	RI	200x50**	60	20	R	-	1,80	75
761021	210	65	2.50-3	4	RI	1.50x3	60	25	GB	761059	3,50	110
761042	210	65	2.50-3	4	RI	1.50x3	50	20/20	K	761061	3,50	110
762080	235	75	3.00-4	Massivt	RI	2.10x4	85	25	GB	761060	-	275
762081	235	75	3.00-4	Massivt	RI	2.10x4	85	20/25	K	761062	-	275
761024	260	85	3.00-4	4	BL	2.10x4	85	25	GB	761060	4,25	170
761036	260	85	3.00-4	4	BL	2.10x4	75	20	R	-	4,25	170
761037	260	85	3.00-4	4	BL	2.10x4	85	20	R	-	4,25	170
762082	260	85	3.00-4	4	BL	2.10x4	85	20/25	K	761062	4,25	170
762083	280	80	4.00-4	Massivt	RI	2.10x4	85	25	GB	761060	-	330
762084	280	80	4.00-4	Massivt	RI	2.10x4	85	20/25	K	761062	-	330
761026	300	100	4.00-4	4	MÖ	2.10x4	85	25	GB	761060	4,25	245
761703	300	100	4.00-4	4	MÖ	2.10x4	75	20	R	-	4,25	245
762085	300	100	4.00-4	4	MÖ	2.10x4	85	20/25	K	761062	4,25	245
762086	280	100	4.00-4	6	BL	2.10x4	85	20/25	K	761062	5,30	410
761029	300	88	3.50-6	4	RI	2.50x6	85	25	GB	761060	3,75	270
761052	330	88	3.50-6	4	RI	2.50x6	85	20/25	K	761062	3,75	270
761030	340	100	4.00-6	4	RI	2.50x6	85	25	GB	761060	4,50	305
761053	340	100	4.00-6	4	RI	2.50x6	85	20/25	K	761062	4,50	305
761031	400	100	4.00-8	4	MÖ	2.50x8	85	25	GB	761060	3,50	305
761039	400	100	4.00-8	4	RI	2.50x8**	75	20	R	-	3,50	305
761040	400	100	4.00-8	4	RI	2.50x8**	75	25	R	-	3,50	305
761054	400	100	4.00-8	4	MÖ	2.50x8	85	20/25	K	761063/761064	3,50	305
762087	400	100	4.00-8	6	MÖ	2.50x8	85	20/25	K	761063/761064	4,25	340
761033	390	95	4.00-8	Massivt	RI	2.50x8	85	25	GB	761060	-	400
761056	390	95	4.00-8	Massivt	RI	2.50x8	85	20/25	K	761062	-	400
761057	460	145	5.00-8	6	MÖ	3.00x8	90	20/25	K	761066	6,00	550
761058	540	165	6.00-9	6	MÖ	4.00x9	90	20/25	K	761066	5,00	710

\*Hjulleje: GB = Glideleje med bøsning R = Rulleleje med nåleruller, K = Kugleleje

\*\*Fælg med centernav

## Luftgummihjul med plastfælg 94 fribærende montering

### Produktinformation

Luftgummidæk med butylslange og polypropylen fælg for montering på akselende (Fribærende montering). Centernav.

### Dækmønster:

RI = Langsgående linjer (Rillen)  
MÖ = Grund mønster (Mønster)  
BL = Dybt mønster (Block)



Art. nr.	mm	mm	Dæk-bredde Fælgdi- meter tommer	PLY		mm	mm	mm	*	Art. nr.	Lufttryk bar	kg ved 16 km/t
761069	260	85	3.00-4	2	BL	2.10x4	75	20	GB	-	2,50	115
762088	260	85	3.00-4	2	BL	2.10x4**	85	20	GB	-	2,50	115
762089	260	85	3.00-4	2	BL	2.10x4**	85	25	GB	761060	2,50	115
761082	260	85	3.00-4	2	BL	2.10x4	75	20	R	-	2,50	115
761073	260	85	3.00-4	4	BL	2.10x4	75	20	GB	-	2,50	115
761084	260	85	3.00-4	4	BL	2.10x4	75	20	R	-	2,50	115
762090	300	100	4.00-4	4	MÖ	2.10x4**	85	20	GB	-	2,50	140
762091	300	100	4.00-4	4	MÖ	2.10x4**	85	25	GB	761060	2,50	140
761087	300	100	4.00-4	4	MÖ	2.10x4	75	20	R	-	2,50	140
761076	400	100	4.00-8	2	RI	2.50x8	75	20	GB	-	2,00	190
761078	400	100	4.00-8	2	RI	2.50x8**	75	25	GB	-	2,00	190
762092	400	100	4.00-8	2	RI	2.50x8	85	25	GB	761060	2,00	190
761089	400	100	4.00-8	4	RI	2.50x8**	75	20	R	-	2,00	190
761090	400	100	4.00-8	4	RI	2.50x8	75	25	R	-	2,00	190
761091	400	100	4.00-8	4	RI	2.50x8	88	25	R	-	2,00	190

\*Hjulleje: G = Glideleje direkte i navet, GB = Glideleje med bøsning R = Rulleleje med nålerulle

\*\*Sort fælg.

## Akseltap til fribærende montering


### Produktinformation

Ståltap af kvalitet

Ø 25 mm R ST 37 – 2K / Svarer til SS 1312

Ø 30 mm EN 10025 C45 / Svarer til SS 1650

Akseltapper bearbejdede for at passe luftgummihjul med glideleje og kugleleje – specificeret i tabellen på type 94 og 95 Fribærende



Art. nr.	mm	mm	mm	Monterings- type	Passer til			
761059	25	155	90	Låseskive	Akselhul 25 mm og navlængde 60 mm			
761060	25	250	150	Låseskive	Akselhul 25 mm og navlængde 85 mm			
761061	25	140	100	Låseskive	1.50x3	-	-	Kugleleje
761062	25	230	210	Låseskive	2.10x4	2.50x6	2.50x8	Kugleleje
761063	30	230	148	Låseskive	2.10x4	2.50x6	2.50x8	Kugleleje
761064	30	241	148	5/8" Møtrik	2.10x4	2.50x6	2.50x8	Kugleleje
761066	30	256	148	5/8" Møtrik	3.00x8	4.00x9	-	Kugleleje


## Luftgummihjul med stålpladefælg 95 gaffelmontering

### Produktinformation

Luftgummidæk med butylslange og presset stålpladefælg.  
 Massivgummidæk med regenereret gummi og presset stålpladefælg.  
 Luftgummihjul og massivgummihjul for Gaffelmontering. Centernav.

### Dækmønster:

RI = Langsgående linjer (Rillen)  
 MÖ = Grund mønster (Mønster)  
 BL = Dybt mønster (Block)



Art. nr.	mm	mm	Dæk-bredde Fælgdia-meter tommer	PLY		mm	mm	mm	*	Lufttryk bar	kg ved 16 km/t
762094	195	70	2.50-3	Massivt	RI	1.50x3	83	20	GB	-	230
762095	195	70	2.50-3	Massivt	RI	1.50x3	85	12	K	-	230
761092	210	65	2.50-3	4	RI	1.50x3	83	20	GB	3,50	110
761106	210	65	2.50-3	4	RI	1.50x3	85	12	K	3,50	110
762096	235	75	3.00-4	Massivt	RI	2.10x4	93	20	GB	-	275
762097	235	75	3.00-4	Massivt	RI	2.10x4	95	12	K	-	275
761912	260	85	3.00-4	2	BL	2.10x4	120	20	R	2,50	115
761094	260	85	3.00-4	4	BL	2.10x4	93	20	GB	4,25	170
762098	260	85	3.00-4	4	BL	2.10x4	95	12	K	4,25	170
761109	260	85	3.00-4	4	BL	2.10x4	50	20	K	4,25	170
762099	280	80	4.00-4	Massivt	RI	2.10x4	118	20	GB	-	330
762100	280	80	4.00-4	Massivt	RI	2.10x4	120	12	K	-	330
761096	300	100	4.00-4	4	MÖ	2.10x4	118	20	GB	4,25	245
762101	300	100	4.00-4	4	MÖ	2.10x4	120	12	K	4,25	245
761112	280	100	4.00-4	6	BL	2.10x4	120	12	K	5,30	410
761099	330	88	3.50-6	4	RI	2.50x6	118	25	GB	3,75	270
761114	330	88	3.50-6	4	RI	2.50x6	120	16	K	3,75	270
761100	340	100	4.00-6	4	RI	2.50x6	118	25	GB	4,50	305
761115	340	100	4.00-6	4	RI	2.50x6	120	16	K	4,50	305
761101	400	100	4.00-8	4	MÖ	2.50x8	118	25	GB	3,00	305
761103	400	100	4.00-8	4	RI	2.50x8	150	25	GB	3,00	305
761116	400	100	4.00-8	4	RI	2.50x8	100	13	K	3,00	305
761117	400	100	4.00-8	4	RI	2.50x8	120	17	K	3,00	305
761118	400	100	4.00-8	4	MÖ	2.50x8	120	16	K	3,50	305
761119	400	100	4.00-8	4	RI	2.50x8**	75	25	K	3,00	305
762102	400	100	4.00-8	6	MÖ	2.50x8	120	16	K	4,25	340
761105	390	95	4.00-8	Massivt	RI	2.50x8	118	25	GB	-	400
761123	390	95	4.00-8	Massivt	RI	2.50x8	120	16	K	-	400
761124	460	145	5.00-8	6	MÖ	3.00x8	145	16	K	6,00	550
761125	540	165	6.00-9	6	MÖ	4.00x9	175	16	K	5,00	710

\*Hjulleje: GB = Glideleje med bøsning R = Rulleleje med nålerulle, K=Kugleleje  
 \*\*Solfarvet fælg

## Luftgummihjul med plastfælg 94 gaffelmontering

### Produktinformation

Luftgummidæk med butylslange og polypropylen fælg for gaffelmontering. Centernav.

### Dækmønster:

RI = Langsgående linjer (Rillen)  
 MÖ = Grund mønster (Mønster)  
 BL = Dybt mønster (Block)




Art. nr.	mm	mm	Dæk-bredde Fælgdia-meter tommer	PLY		mm	mm	mm	*	Lufttryk bar	kg ved 16 km/t
762093	200	50	200-50	2	RI	200x50**	59	20	G	1,80	75
761081	200	50	200-50	2	RI	200x50**	59	20	R	1,80	75
798870	250	80	-	Elast, massiv	-	-	90	30	K	-	800***
761071	260	85	3.00-4	2	BL	2.10x4**	88	20	GB	2,50	115
761193	260	85	3.00-4	4	BL	2.10x4	95	20	GB	2,50	115
761085	260	85	3.00-4	4	BL	2.10x4	88	20	R	2,50	115
761196	260	85	3.00-4	4	BL	2.10x4	95	20	R	2,50	115
798871	300	85	-	Elast, massiv	-	-	90	30	K	-	1000***
761704	330	88	3.50-6	2	RI	2.50x6	94	16	GB	2,00	175
761766	330	88	3.50-6	2	RI	2.50x6	100	20	G	2,00	175
761767	340	100	4.00-6	4	RI	2.50x6	100	20	GB	2,00	175
761768	340	100	4.00-6	4	RI	2.50x6	122	20	GB	2,00	175
761769	400	100	4.00-8	2	RI	2.50x8	100	20	GB	2,00	190

\*Hjulleje: G = Glideleje direkte i navet, GB = Glideleje med bøsning R = Rulleleje med nålerulle, K=Kugleleje  
 \*\*Sort fælg  
 \*\*\*Kg ved 4 km/h

## PB 94/95/33

Pladepresset gaffel med rektangulær topplade. Drejeled med dobbel kuglekrans. Gaffel og plade sammenføjet med en centernitte og Ø 235-260 mm en krans med nitter.  
 Luftgummihjul med plastfælg alternativt stålpladefælg.  
 Massive hjul med stålpladefælg og regenereret gummi alternativt nylonnav med elastisk gummi.



Art. nr.	Art. nr.	Art. nr.	Art. nr.		mm	PLY	mm	mm	mm	mm	mm	mm	mm	kg
352918	-	352920	352922	Plastfælg	200x50 GB	2	240	137x105	137x105	105x75/80	11	155	165	75
352919	-	352921	352923	Plastfælg	200x50 R	2	240	137x105	137x105	105x75/80	11	155	165	75
286372	286373	-	286374	Stålpladefælg	235x75 GB	Mass.	290	186x170	175x145	140x105	14	202	131	275
286375	286376	-	286377	Nylonfælg	250x80 K	Elast.	298	186x170	175x145	140x105	14	210	131	275
265467	265468	-	265469	Plastfælg	260x85 GB	4	307	186x170	175x145	140x105	14	220	131	115
273590	273591	-	273592	Plastfælg	260x85 R	4	307	186x170	175x145	140x105	14	220	131	115
265475	265476	-	265477	Stålpladefælg	260x85 GB	4	307	186x170	175x145	140x105	14	220	131	170
265481	265482	-	265483	Stålpladefælg	260x85 K	4	307	186x170	175x145	140x105	14	220	131	170

## YHD 94/95/33

Svejset stålgafler med rektangulær topplade i en enkel udførelse. Drejeled med enkel kuglekrans. Gaffel og plade sammenføjet med centerbolt. Gaflen er tilpasset til at tåle manuel håndterede vogne med belastning op til maks. 300 kg. De er ikke dimensionerede til at tåle stødbelastninger. Gaflens lange længde gør at de kan dreje hvis de udsættes for horisontal belastning.  
Overfladebehandling: Galvanisering.  
Luftgummihjul med plastfælg alternativt stålpladefælg.  
Massive hjul med stålpladefælg og regenereret gummi alternativt nylonnav med elastisk gummi.



Art. nr.	Art. nr.		mm	PLY	mm	mm	mm	mm	mm	kg
350558	350560	Plastfælg	200x50 GB	2	240	137x110	105x75/80	10	156	75
350559	350561	Plastfælg	200x50 R	2	240	137x110	105x75/80	10	156	75
350562	350564	Plastfælg	260x85 GB	4	320	137x110	105x75/80	10	220	115
350563	350565	Plastfælg	260x85 R	4	320	137x110	105x75/80	10	220	115
299425	299439	Stålpladefælg	260x85 GB	4	320	137x110	105x75/80	10	220	150
299426	299440	Stålpladefælg	290x85 K	4	320	137x110	105x75/80	10	220	150
299427	299441	Stålpladefælg	235x75 GB	Massivt	303	137x110	105x75/80	10	203	150
299428	299442	Nylonfælg	250x80 K	Elastiskt	311	137x110	105x75/80	10	211	150
299429	299443	Stålpladefælg	300x100 GB	4	355	137x110	105x75/80	10	246	150
299430	299444	Stålpladefælg	300x100 K	4	355	137x110	105x75/80	10	246	150
299431	299445	Stålpladefælg	280x100 K	6	345	137x110	105x75/80	10	236	150
299432	299446	Stålpladefælg	280x80 GB	Massivt	345	137x110	105x75/80	10	236	150
299433	299447	Nylonfælg	300x85 K	Elastiskt	353	137x110	105x75/80	10	244	150
299434	299448	Stålpladefælg	400x100 GB	4	480	137x110	105x75/80	10	290	150
299435	299449	Stålpladefælg	400x100 K	4	480	137x110	105x75/80	10	290	150
299436	299450	Stålpladefælg	400x100 K	6	480	137x110	105x75/80	10	290	150
299437	299451	Stålpladefælg	390x95 GB	Massivt	475	137x110	105x75/80	10	285	150
299438	299452	Stålpladefælg	390x95K	Massivt	475	137x110	105x75/80	10	285	150

## YEHD 94/95/33


Svejset stålgafler med rektangulær topplade i en enkel udførelse. Drejeled med præcisionskugleleje og et radialkugleleje. Gaffel og plade sammenføjet med centerbolt. Gaflen er tilpasset til at tåle manuel håndterede vogne med belastning op til maks. 600 kg. De er ikke dimensionerede til at tåle stødbelastninger. Gaflens lange længde gør at de kan dreje hvis de udsættes for horisontal belastning.  
Overfladebehandling: Galvanisering.  
Luftgummihjul med stålpladefælg.  
Massive hjul med stålpladefælg og regenereret gummi alternativt nylonnav med elastisk gummi.



Art. nr.	Art. nr.		mm	PLY	mm	mm	mm	mm	mm	kg
299453	299467	Stålpladefælg	260x85 GB	4	320	158x114	131x77	10	220	170
299454	299468	Stålpladefælg	260x85 K	4	320	158x114	131x77	10	220	170
299455	299469	Stålpladefælg	235x75 GB	Massivt	303	158x114	131x77	10	203	250
299456	299470	Nylonfælg	250x80 K	Elastiskt	311	158x114	131x77	10	211	250
299457	299471	Stålpladefælg	300x100 GB	4	355	158x114	131x77	10	246	250
299458	299472	Stålpladefælg	300x100 K	4	355	158x114	131x77	10	246	250
299459	299473	Stålpladefælg	280x100 K	6	345	158x114	131x77	10	236	250
299460	299474	Stålpladefælg	280x80 GB	Massivt	345	158x114	131x77	10	236	250
299461	299475	Nylonfælg	300x85 K	Elastiskt	353	158x114	131x77	10	244	250
299462	299476	Stålpladefælg	400x100 GB	4	480	158x114	131x77	10	290	250
299463	299477	Stålpladefælg	400x100 K	4	480	158x114	131x77	10	290	250
299464	299478	Stålpladefælg	400x100 K	6	480	158x114	131x77	10	290	250
299465	299479	Stålpladefælg	390x95 GB	Massivt	475	158x114	131x77	10	285	250
299466	299480	Stålpladefælg	390x95 K	Massivt	475	158x114	131x77	10	285	250

## TCH 95/33

Svejset stålgafler med rektangulær topplade. Drejeled med enkel kuglekrans som har CNC-bearbejdet og hærdet kuglebane. Tætning og med smørenippel. Kuglekransen forener toppladen og gafflen, hvilket gør en centerbolt overflødig. Gaffelvidde 120 mm med 6 mm tykke gafler svejsete både på den ind- og udvendige side. Akselhul til M12 mm bolt diam. 300 mm, M16 bolt til diam. 400 mm. Bæreevne på gaflen er 1500 kg.  
Overfladebehandling: Galvanisering.  
Luftgummihjul med stålpladefælg.  
Massive hjul med stålpladefælg og regenereret gummi alternativt nylonnav med elastisk gummi.



Gaffel kan forsynes med separat 4-vejs retningsspærre.  
Art nr 760038

Art. nr.	Art. nr.		mm	PLY	mm	mm	mm	mm	mm	kg
254725	254728	Stålpladefælg	300x100 K	4	370	150x110	105x80	13	226	245
254726	254729	Stålpladefælg	280x100 K	6	255	150x110	105x80	13	211	410
254727	254730	Nylonfælg	300x85 K	Elastiskt	378	150x110	105x80	13	224	800
254731	254734	Stålpladefælg	400x100 K	4	470	150x110	105x80	13	302	305
254732	254735	Stålpladefælg	400x100 K	6	470	150x110	105x80	13	302	340
254733	254736	Stålpladefælg	390x95 K	Massivt	470	150x110	105x80	13	297	400