












## Båndsling

| Farve kode iflg. DIN EN 1492-2 | Bæreevne med 1 båndsling  |   |   |  |   |  |   | Bæreevne med 2 båndslings  |   |  |  |
|--------------------------------|---|---|---|--|---|--|---|--|---|--|--|
|                                | Lige løft<br><br>1,0 | Snøret løft<br><br>0,8 | Lige U-løft<br><br>2,0 | B  |   |  |   | Lige løft op til 45°<br><br>1,4 | Snøret Løft op til 45°<br><br>1,12 | Lige løft 45-60°<br><br>1,0 | Snøret løft 45-60°<br><br>0,8 |
|                                |   |   |   | 0°-45°<br><br>1,4 | 45°-60°<br><br>1,0 | 0°-45°<br><br>0,7 | 45°-60°<br><br>0,5 |  |   |  |  |
| WLL 1T                         | 1.000   | 800   | 2.000   | 1.400  | 1.000   | 700  | 500   | 1.400  | 1.120   | 1.000  | 800  |
| WLL 2T                         | 2.000   | 1.600   | 4.000   | 2.800  | 2.000   | 1.400  | 1.000   | 2.800  | 2.240   | 2.000  | 1.600  |
| WLL 3T                         | 3.000   | 2.400   | 6.000   | 4.200  | 3.000   | 2.100  | 1.500   | 4.200  | 3.360   | 3.000  | 2.400  |
| WLL 4T                         | 4.000   | 3.200   | 8.000   | 5.600  | 4.000   | 2.800  | 2.000   | 5.600  | 4.480   | 4.000  | 3.200  |
| WLL 5T                         | 5.000   | 4.000   | 10.000  | 7.000  | 5.000   | 3.500  | 2.500   | 7.000  | 5.600   | 5.000  | 4.000  |
| WLL 8T                         | 8.000   | 6.400   | 16.000  | 11.200   | 8.000   | 5.600  | 4.000   | 11.200   | 8.960   | 8.000  | 6.400  |
| WLL 10T                        | 10.000  | 8.000   | 20.000  | 14.000   | 10.000  | 7.000  | 5.000   | 14.000   | 11.200  | 10.000   | 8.000  |
| WLL 12T                        | 12.000  | 9.600   | 24.000  | 16.800   | 12.000  | 8.400  | 6.000   | 16.800   | 13.440  | 12.000   | 9.600  |